



다음은 귀하의 혜택을 다시 사용할 수 있도록 하는 데 도움이 되는 몇 가지 지침입니다.  
컴퓨터(보라색의 "컴퓨터 또는 태블릿의 경우" 지침 참조) 또는 스마트폰(초록색의 "스마트폰 또는 태블릿에서 앱을 사용하는 경우" 지침 참조)을 이용할 수 있어야 합니다.

아래에서는 각각의 경우를 다룹니다.

## 아직 온라인 계정을 만들지 않은 경우

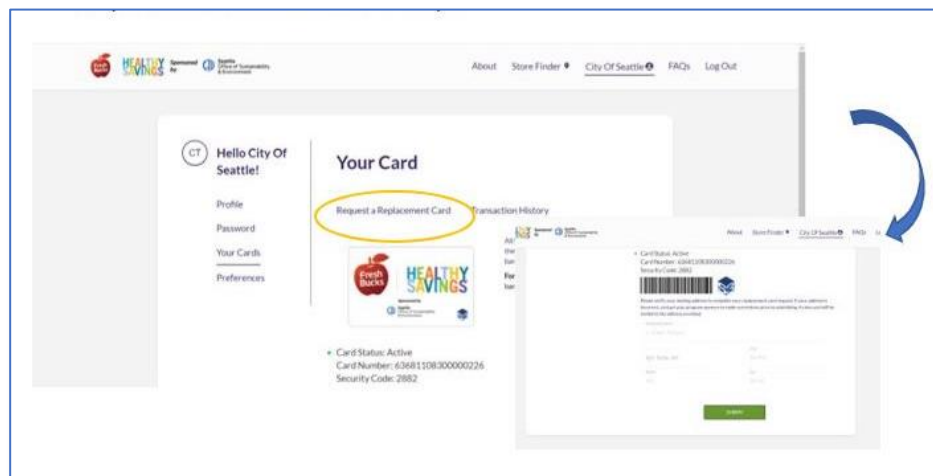
### 컴퓨터 또는 태블릿의 경우

귀하의 현재 Fresh Bucks 카드 번호를 사용하여 온라인 계정을 만드십시오.

- 1) <https://healthysavings.com/FreshBucks/Registration> 으로 이동하십시오. 현재는 영어로만 이용이 가능합니다.
- 2) 귀하의 현재 Frish Bucks 카드 번호, 우편 번호 및 생년월일을 입력하세요.
- 3) 귀하의 고유한 이메일 주소를 입력하고 비밀번호를 만든 다음, 같은 비밀번호를 다시 입력하여 확인합니다.

로그인한 후, **카드 교체를 요청하십시오.** 이를 통해 귀하의 현재 Fresh Bucks 카드 번호는 비활성화되고 새로운 Fresh Bucks 카드 번호가 발급됩니다.

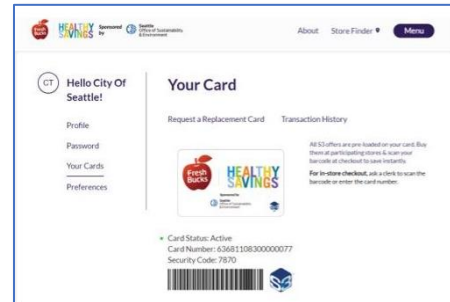
- 1) 상단 메뉴에서 귀하의 이름을 클릭하십시오.
- 2) 그런 다음, 화면 왼쪽에 있는 "Your Cards"(귀하의 카드)를 클릭하십시오.
- 3) 그런 다음, 상단에 있는 "Request a Replacement Card"(카드 교체 요청)을 클릭하십시오.
- 4) 귀하의 주소가 정확한지 확인하십시오. 정확하다면 "Submit"(제출하기)를 클릭하십시오.





쇼핑하실 때, 결제 시 귀하의 바코드를 제시하세요.

- 1) 상단 메뉴에서 귀하의 이름을 클릭하십시오.
- 2) 그런 다음, 화면 왼쪽에 있는 "Your Cards"(귀하의 카드)를 클릭하십시오.
- 3) 초록색 "Activate"(활성화하기) 버튼을 클릭하십시오.
- 4) 귀하의 새 바코드의 사진을 찍거나 종이에 인쇄하여 쇼핑 시 사용하세요!



## 스마트폰 또는 태블릿에서 앱을 사용하는 경우

"Healthy Savings" 앱에서 귀하의 계정을 설정하십시오 - 현재는 영어로만 제공됩니다. 방법은 다음과 같습니다:

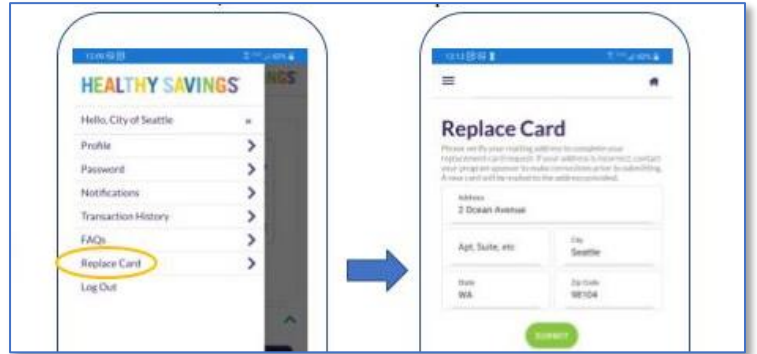
- 1) iPhone 사용자들을 위한 App Store® 또는 Android 사용자들을 위한 Google Play®를 방문하세요.
- 2) "Healthy Savings" 앱을 다운로드 받아 연 다음, "Register Now"(지금 등록하기)를 클릭하십시오.
- 3) 귀하의 현재 Fresh Bucks 카드 번호, 우편 번호 및 생년월일을 입력하십시오. 그런 다음, "Continue"(계속하기)를 클릭하십시오.
- 4) 귀하의 고유한 이메일 주소를 입력하고 비밀번호를 만듭니다 (그런 다음, 동일한 비밀번호를 다시 입력하여 확인하십시오).

로그인한 후, **카드 교체를 요청하십시오**(이를 통해 귀하의 현재 Fresh Bucks 카드 번호는 비활성화되고 새로운 Fresh Bucks 카드 번호가 발급됩니다).



Seattle  
Office of Sustainability  
& Environment

- 1) 화면 왼쪽 상단 모서리에 있는 3 개의 가로선을 클릭하십시오.
- 2) 그런 다음, "Replace Card"(카드 교체하기)를 클릭하십시오.
- 3) 귀하의 주소가 정확한지 확인하십시오. 정확하다면 "Submit"(제출하기)를 클릭하십시오.



**쇼핑하실 때, 결제 시 귀하의 바코드를 제시하세요.**

- 1) 홈 화면에서 "Tap to view barcode"(탭하여 바코드보기)를 클릭합니다.
- 2) 초록색 "Activate"(활성화하기) 버튼을 클릭하십시오.
- 3) 즐거운 쇼핑하시고 결제 시 귀하의 새 바코드를 보여주세요!



.....  
이미 온라인 계정을 만든 경우

## 컴퓨터 또는 태블릿의 경우

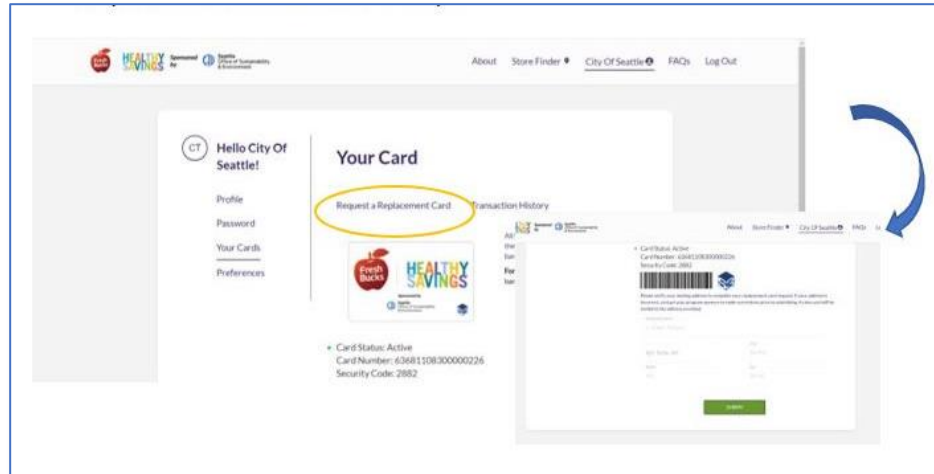
<https://healthysavings.com/FreshBucks/Account/SignIn>(현재 영어로만 이용 가능)에 귀하의 이메일과 만드신 비밀번호를 이용하여 로그인하십시오. 귀하의 비밀번호나 이메일을 잊어버린 경우, "Forgot Your Password?"(비밀번호를 잊으셨나요?) 또는 "Forgot Your Username?"(사용자 이름을 잊으셨습니까?) 링크를 클릭하십시오.

로그인한 후, **카드 교체를 요청하십시오.** 이를 통해 귀하의 현재 Fresh Bucks 카드 번호는 비활성화되고 새로운 Fresh Bucks 카드 번호가 발급됩니다.



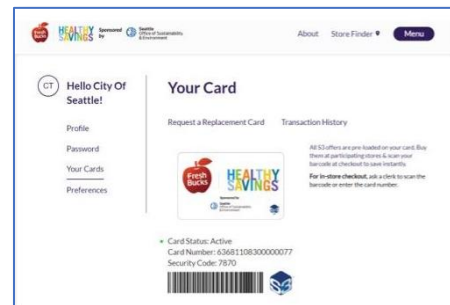
Seattle  
Office of Sustainability  
& Environment

- 1) 상단 메뉴에서 귀하의 이름을 클릭하십시오.
- 2) 그런 다음, 화면 왼쪽에 있는 "Your Cards"(귀하의 카드)를 클릭하십시오.
- 3) 그런 다음, 상단에 있는 "Request a Replacement Card"(카드 교체 요청)을 클릭하십시오.
- 4) 귀하의 주소가 정확한지 확인하십시오. 정확하다면 "Submit"(제출하기)를 클릭하십시오.



쇼핑하실 때, 결제 시 귀하의 바코드를 제시하세요.

- 1) 상단 메뉴에서 귀하의 이름을 클릭하십시오.
- 2) 그런 다음, 화면 왼쪽에 있는 "Your Cards"(귀하의 카드)를 클릭하십시오.
- 3) 초록색 "Activate"(활성화하기) 버튼을 클릭하십시오.
- 4) 귀하의 새 바코드의 사진을 찍거나 종이에 인쇄하여 쇼핑 시 사용하세요!



## 스마트폰 또는 태블릿에서 앱을 사용하는 경우

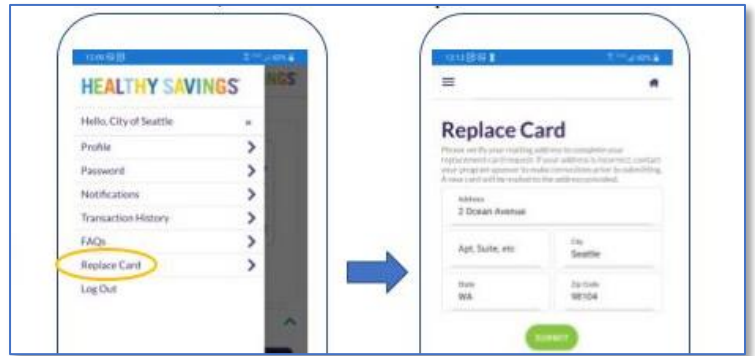
귀하의 스마트폰에서 "Healthy Savings" 앱을 찾거나 또는 다시 다운로드하세요. iPhone 사용자는 App Store®에서, Android 사용자는 Google Play®에서 다운로드받을 수 있습니다. 그런 다음, 귀하의 이메일과 만드신 비밀번호를 사용해 로그인하십시오. 귀하의 비밀번호나 이메일을 잊어버린 경우 *Having trouble logging in?*(로그인하는 데 문제가 있습니까?) 링크를 클릭하십시오.

로그인한 후, **카드 교체를 요청하십시오.** 이를 통해 귀하의 현재 Fresh Bucks 카드 번호는 비활성화되고 새로운 Fresh Bucks 카드 번호가 발급됩니다.



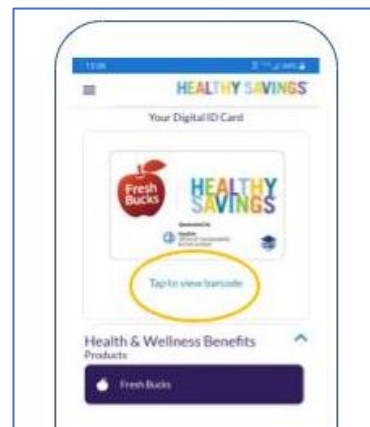
Seattle  
Office of Sustainability  
& Environment

- 4) 화면 왼쪽 상단 모서리에 있는 3 개의 가로선을 클릭하십시오.
- 5) 그런 다음, "Replace Card"(카드 교체하기)를 클릭하십시오.
- 6) 귀하의 주소가 정확한지 확인하십시오. 정확하다면 "Submit"(제출하기)를 클릭하십시오.



쇼핑하실 때, 결제 시 귀하의 바코드를 제시하세요.

- 5) 홈 화면에서 "Tap to view barcode"(탭하여 바코드보기)를 클릭합니다.
- 6) 초록색 "Activate"(활성화하기) 버튼을 클릭하십시오.
- 7) 즐거운 쇼핑하시고 결제 시 귀하의 새 바코드를 보여주세요!





이제 귀하의 잔액을 쉽게 확인할 수 있습니다!

## 컴퓨터 또는 태블릿의 경우

- 1) <https://healthysavings.com/freshbucks/Account/BalanceCheck> 에 로그인하십시오 (그리고 나중에 위해 북마크해 두십시오!).

또는 다음의 경우가 더 쉬울 수 있습니다:

SeattleFreshBucks.org 로 이동하십시오.

"My Account"(내 계정) 버튼을 클릭하십시오.

"Quick Balance Check"(빠른 잔액 확인) 버튼을 클릭하십시오.

- 2) 귀하의 잔액을 확인하십시오—귀하의 월 혜택을 꼭 모두 사용하십시오!

## 스마트폰 또는 태블릿에서 앱을 사용하는 경우

- 1) 로그인
- 2) 집에서 또는 쇼핑하는 동안 귀하의 잔액을 확인하십시오! 귀하의 월 혜택을 꼭 모두 사용하십시오!

다 되었습니다—귀하의 Fresh Bucks 혜택을 사용할 준비가 되었습니다! 귀하의 새 카드는 최대 4-6 주 이내에 외부 공급업체를 통해 도착할 것입니다.

하지만 이제 결제 시 사용할 수 있는 새 바코드가 있으므로 카드를 기다리는 동안 혜택을 놓칠 필요가 없습니다!

그리고 이제 컴퓨터, 태블릿 또는 스마트폰에서 귀하의 계정에 접근할 수 있으므로, 집에서 (또는 쇼핑하는 동안에도) 잔액을 빠르게 확인할 수 있습니다!

즐거운 쇼핑하십시오,

Fresh Bucks 팀 드림